	Министерство науки и высшего образования Российской Федерации
	федеральное государственное бюджетное образовательное учреждение высшего образования «Владивостокский государственный университет»
	Департамент цифрового развития
	<i>Центр информационно технического обеспечения</i>

РУКОВОДСТВО ПОЛЬЗОВАТЕЛЯ

[Личный кабинет студента]

<http://cabinet.vvsu.ru>

СОДЕРЖАНИЕ

1.	Введение	2
2.	Вход в систему	3
3.	Раздел «Расписание»	6
4.	Раздел «Моя группа»	11
5.	Раздел «Учебный план»	13
6.	Раздел «Успеваемость»	18
7.	Раздел «Финансы»	22
8.	Раздел «Оповещения»	25
9.	Раздел «Мои задачи»	27
10.	Раздел «Интернет»	30

1. ВВЕДЕНИЕ

Личный кабинет — это персонализированное рабочее пространство студента в закрытом доступе, в котором сервисы предоставляются согласно статусу и полномочиям пользователя.

Для получения доступа к личному кабинету студенту необходимо зарегистрироваться на портале ВГУЭС.

В личном кабинете студента доступны: портфолио студента, учебные планы и графики учебного процесса, учебно-методическое обеспечение; расписание занятий, консультаций, вебинаров и сессий, назначенные тесты и аттестации, сведения об оплате и многое другое.

Возможности системы для пользователей:

В личном кабинете, после авторизации, пользователям (студентам) предоставляется доступ к приложениям, необходимым в учебной работе.

2. ВХОД В СИСТЕМУ

Войти в личный кабинет может каждый студент ВВГУ, зарегистрированный на сайте. Для регистрации на сайте необходимо выбрать путь для Студента и пройти по ссылке «Регистрация и смена пароля» [Рисунок 1, 2].

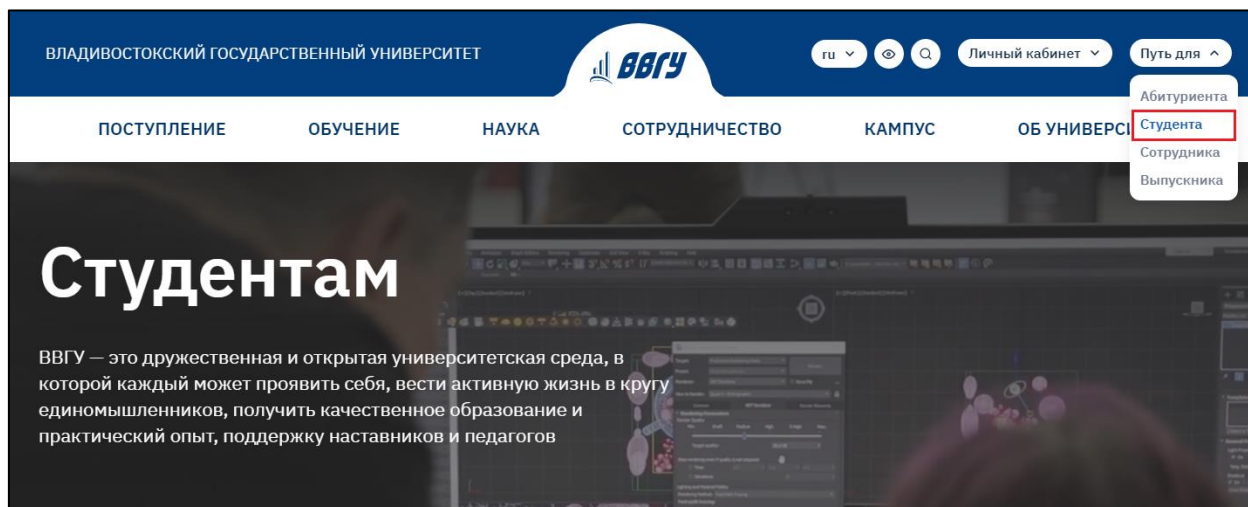


Рисунок 1 - Регистрация пользователя на сайте ВВГУ

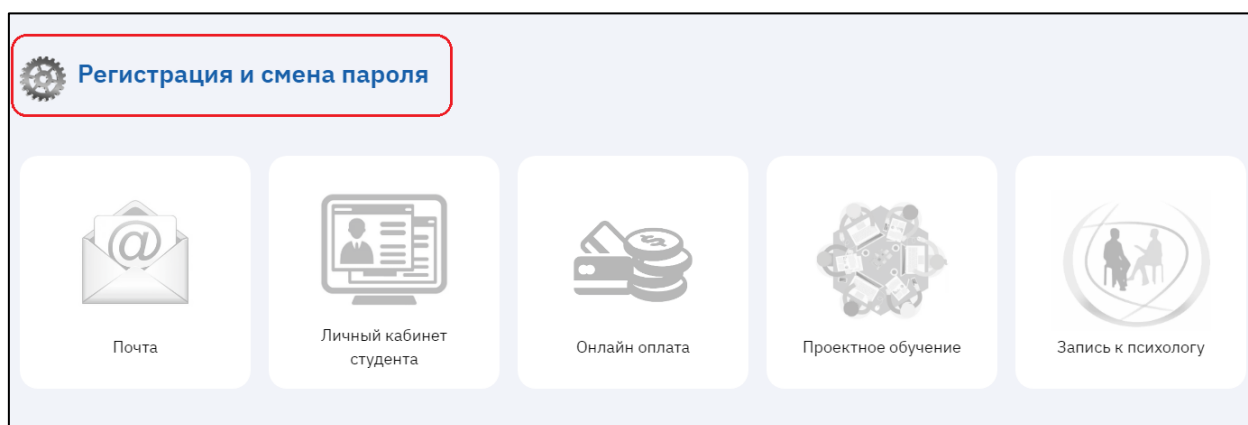


Рисунок 2 - Регистрация пользователя на сайте ВВГУ

Ссылка на личный кабинет доступна:

1. На сайте ВВГУ в разделе «Студентам» [Рисунок 3].

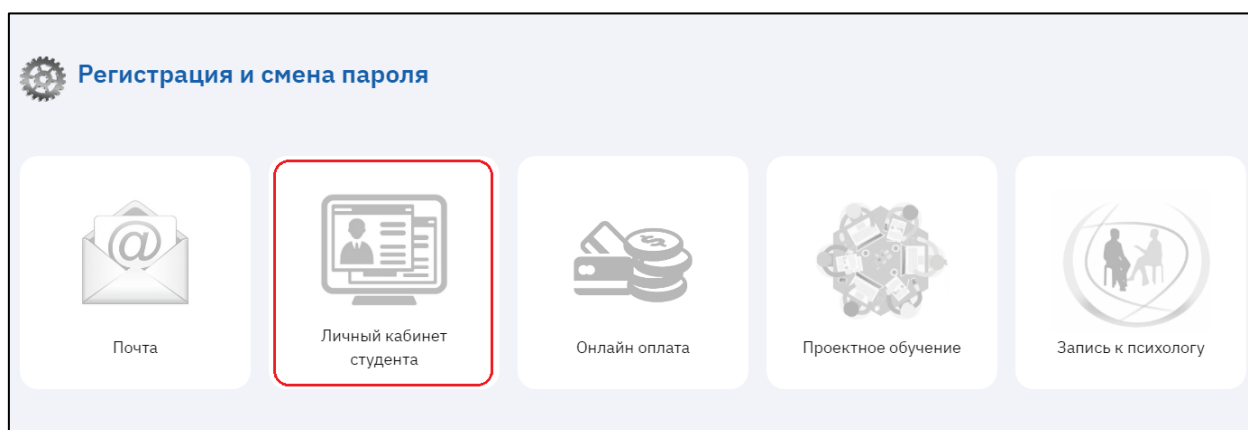
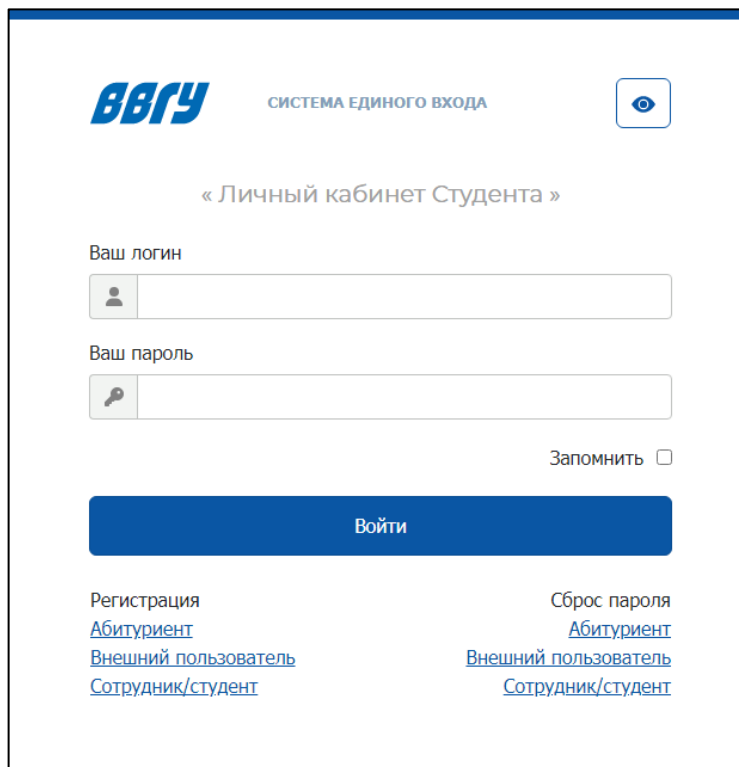


Рисунок 3 - Ссылка на Личный кабинет в разделе «Студентам»

После перехода по ссылке откроется окно авторизации, где нужно будет ввести логин и пароль и нажать на кнопку «Войти» [Рисунок 2].



The screenshot shows the login page for the VVGU system. At the top left is the VVGU logo, and next to it is the text "СИСТЕМА ЕДИНОГО ВХОДА". On the top right is a small eye icon in a square box. Below this is the title "« Личный кабинет Студента »". There are two input fields: "Ваш логин" (Your login) with a person icon and "Ваш пароль" (Your password) with a key icon. To the right of the password field is a checkbox labeled "Запомнить" (Remember). Below the fields is a large blue button labeled "Войти" (Login). At the bottom, there are two columns of links. The left column contains "Регистрация" (Registration) with sub-links for "Абитуриент" (Applicant), "Внешний пользователь" (External user), and "Сотрудник/студент" (Employee/student). The right column contains "Сброс пароля" (Reset password) with sub-links for "Абитуриент" (Applicant), "Внешний пользователь" (External user), and "Сотрудник/студент" (Employee/student).

Рисунок 2 - Вход в систему

Также в этом окне есть ссылки на регистрацию нового пользователя и смену пароля.

После входа отобразится главная страница личного кабинета, содержащая ФИО студента, его фотографию и электронный почтовый адрес, а также ссылки на основные разделы, представленные в виде блоков [Рисунок 3].

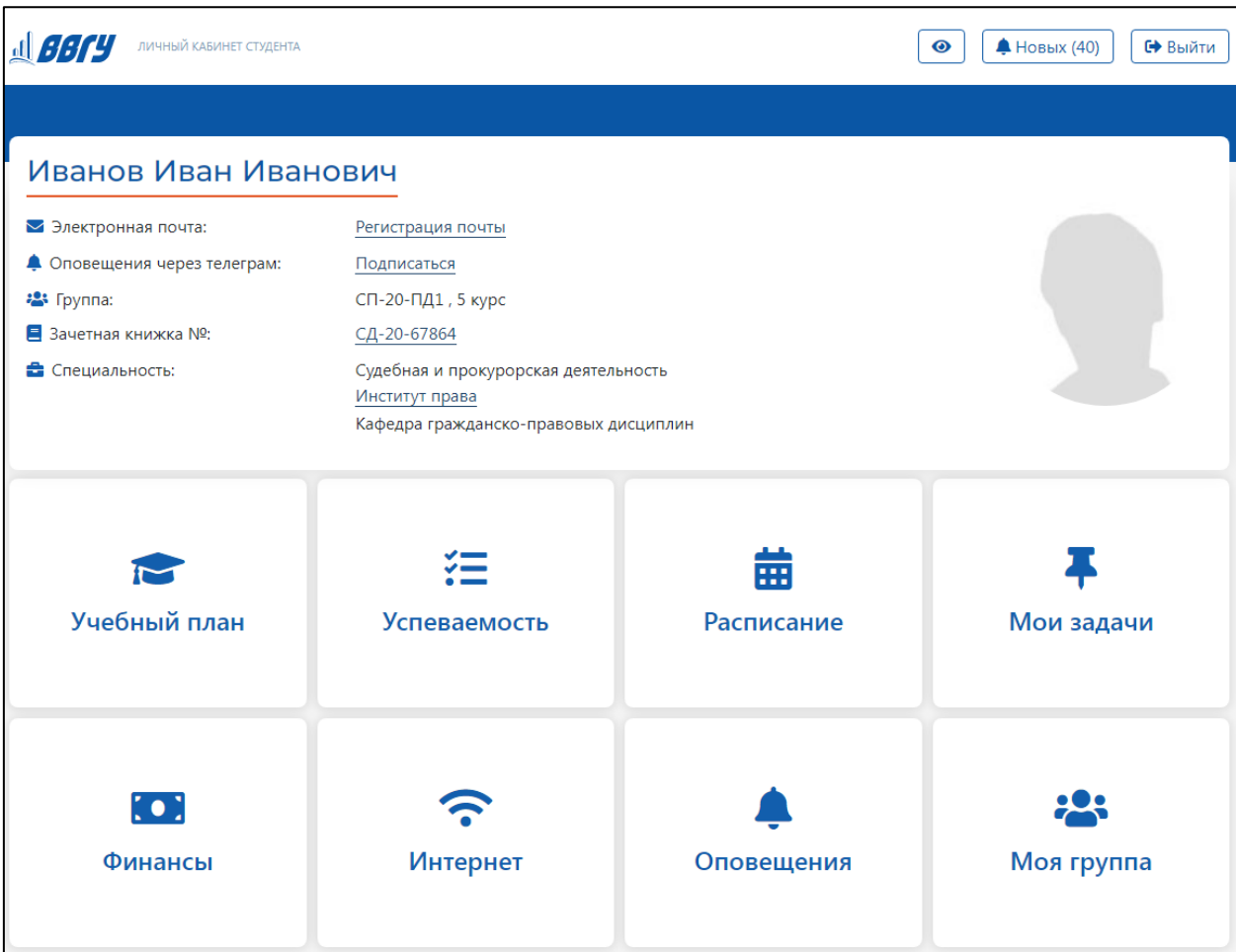


Рисунок 3 - Главная страница личного кабинета

3. РАЗДЕЛ «РАСПИСАНИЕ»

Раздел «Расписание» позволяет студенту просматривать расписание своей группы за текущий учебный период. Расписание выводится по неделям. Также можно просмотреть расписание преподавателя и дисциплины.

Для просмотра расписания необходимо перейти на раздел «Расписание», находящейся на главной странице личного кабинета студента [Рисунок 4]

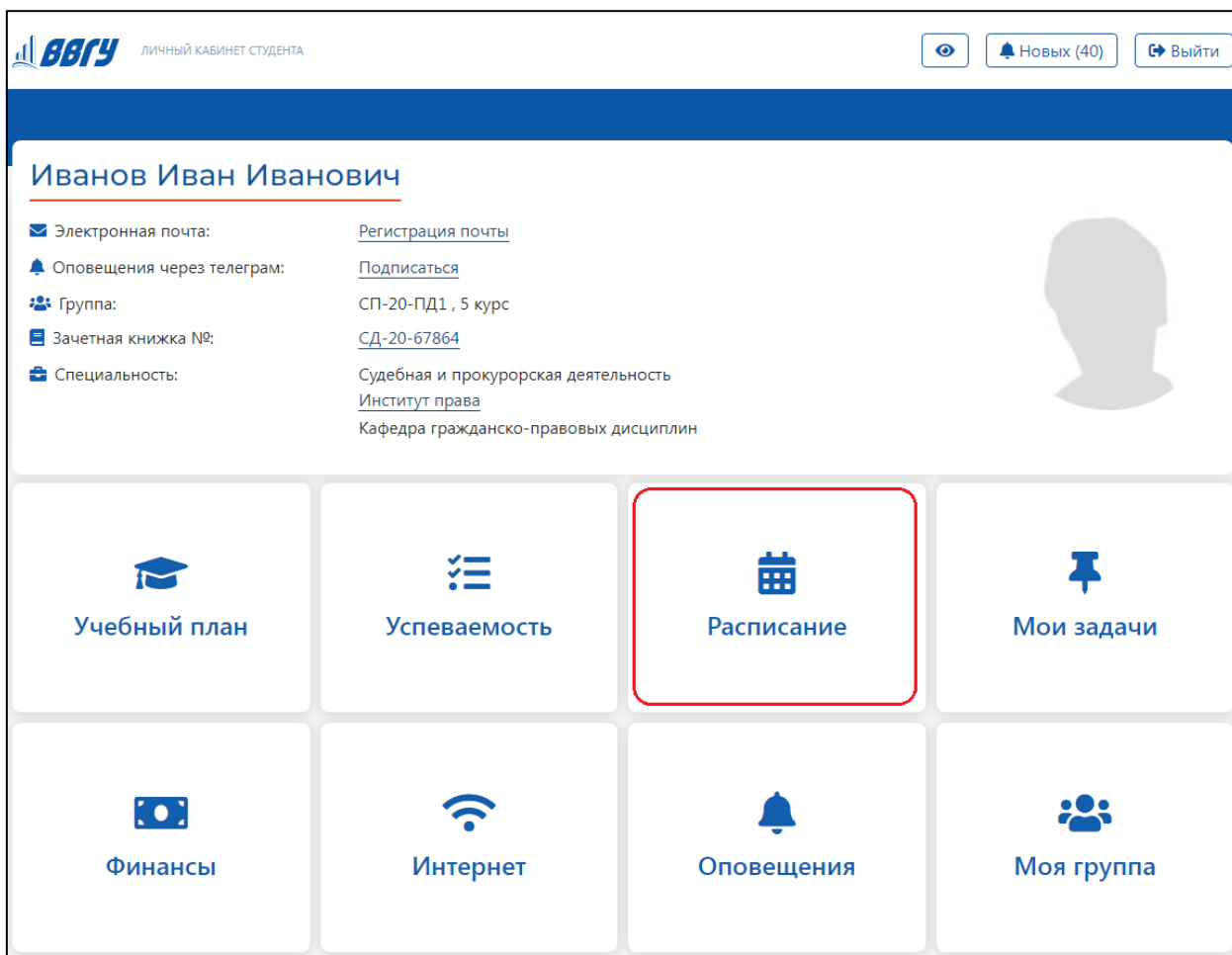


Рисунок 4 - Ссылка на расписание на главной странице личного кабинета студента

После перехода по ссылке «Расписание» отобразится страница, на которой выведены следующие блоки: навигационное меню [Рисунок 5, маркер 1], сведения о студенте [Рисунок 5, маркер 2], и расписание [Рисунок 5, маркер 3]. Навигационное меню отображается на каждой странице любого раздела личного кабинета студента и позволяет осуществить переход из одного раздела в другой, а также в подразделы. В сведениях о студенте содержатся ФИО студента, фотография, электронный почтовый адрес, группа, специальность. Также в виде ссылок в блоке сведений представлен институт, в котором обучается студент, и кафедра, за которой он закреплен, ссылки ведут на страницы соответствующих институтов и кафедр.

Блок «Расписание» отображает расписание на текущую учебную неделю, представленное в виде таблицы, столбцы которой содержат время, название дисциплины, фамилию и инициалы преподавателя, форму проведения занятия и место его проведения. Строки таблицы содержат информацию о проведении занятий. С помощью стрелок, расположенных справа и слева от таблицы с расписанием можно просмотреть расписание на каждую неделю за весь текущий учебный период. Ссылка с названием дисциплины ведет на страницу с расписанием дисциплины на текущий учебный период, а ссылка с ФИО преподавателя – на страницу с расписанием преподавателя.

ВВГУ Личный кабинет студента

Новых (32) Выйти

Главная → Расписание

Иванов Иван Иванович

Электронная почта: [Регистрация почты](#)

Оповещения через телеграм: [Подписаться](#)

Группа: СП-20-ПД1, 5 курс

Зачетная книжка №: [СД-20-67864](#)

Специальность: Судебная и прокурорская деятельность
Институт права
Кафедра гражданско-правовых дисциплин

Учебный план Успеваемость Расписание Мои задачи Финансы Интернет Оповещения

Преподаватель

Расписание

Инструкции:
PDF [Участие в вебинарах Kontur Talk.pdf](#) 280 кб

ВРЕМЯ	ДИСЦИПЛИНА	ПРЕПОДАВАТЕЛЬ	ФОРМА ЗАНЯТИЯ	АУДИТОРИЯ
Понедельник 13.01.2025				
11:50-13:20	Система и организация прокуратуры Российской Федерации	Афонин М.В.	Практика	5616, Пятый корпус
13:30-15:00	Международное частное право	Литвинова С.Ф.	Лекция	1333, Главный корпус

Рисунок 5 - Раздел личного кабинета «Расписание»

Расписание занятий может быть просмотрено по трем типам фильтрации:

- расписание группы
- расписание преподавателя
- расписание дисциплины.

Для выбора типа просмотра расписания необходимо навести курсор мыши на ссылку «Расписание», находящуюся в навигационном меню и выбрать один из вариантов из выпадающего списка [Рисунок 6]. Также такой вариант открытия расписания является альтернативой перехода с главной страницы личного кабинета в раздел «Расписание».

ВВГУ Личный кабинет студента

Новых (40) Выйти

Главная → Расписание → Расписание группы

Иванов Иван Иванович

Электронная почта: [Регистрация почты](#)

Оповещения через телеграм: [Подписаться](#)

Группа: СП-20-ПД1, 5 курс

Зачетная книжка №: [СД-20-67864](#)

Специальность: Судебная и прокурорская деятельность
Институт права
Кафедра гражданско-правовых дисциплин

Учебный план Успеваемость **Расписание** Мои задачи Финансы Интернет Оповещения



Преподаватель

Инструкции:
PDF [Участие в вебинарах в Kontur Talk.pdf](#) 280 Кб

ВРЕМЯ	ДИСЦИПЛИНА	ПРЕПОДАВАТЕЛЬ	ФОРМА ЗАНЯТИЯ	АУДИТОРИЯ
Понедельник 13.01.2025				
11:50-13:20	Система и организация прокуратуры Российской Федерации	Афонин М.В.	Практика	5616, Пятый корпус
13:30-15:00	Международное частное право	Литвинова С.Ф.	Лекция	1333, Главный корпус
15:10-16:40	Международное частное право	Литвинова С.Ф.	Практика	2604, Второй корпус

Рисунок 6 - Выбор типа отображения расписания с помощью навигационного меню

«Расписание группы» отображается при входе в раздел «Расписание» по умолчанию. «Расписание преподавателя» позволяет посмотреть расписание всех пар как отдельного преподавателя на определенную неделю, для чего необходимо выбрать преподавателя из выпадающего списка в поле «Преподаватель» [Рисунок 7], так и всех преподавателей, ведущих занятия у группы в данном семестре, на неделю [Рисунок 8].

Просматривать расписание на другие недели можно с помощью кнопок  и .



Учебный план	Успеваемость	Расписание	Мои задачи	Финансы	Интернет	Оповещения	...
Расписание преподавателя							
<div style="display: flex; justify-content: space-between;"> < ■ > </div>							
ДЕНЬ НЕДЕЛИ	ВРЕМЯ	ДИСЦИПЛИНА	ФОРМА ЗАНЯТИЯ	АУДИТОРИЯ	ГРУППА		
Литвинова Светлана Федоровна							
Понедельник 23.12.2024	11:50-13:20	Международное право	Практика	2606, Второй корпус	СП-22-ПД1		
					СП-20-ПД1		
					БЮП-21-1		
	13:30-15:00	Международное частное право	Лекция	1333, Главный корпус	СП-21-ПД1		
					БЮП-21-2		
					БЮП-21-3		
					СП-21-СД1		
Вторник 24.12.2024	15:10-16:40	Международное частное право	Практика	2604, Второй корпус	СП-20-ПД1		
	16:50-18:20	Международное частное право	Практика	2606, Второй корпус	БЮП-21-2		
	11:50-13:20	Международное частное право	Практика	2609, Второй корпус	БЮП-21-1		
	13:30-15:00	Международное частное право	Практика	2606, Второй корпус	БЮП-21-2		
	15:10-16:40	Международное частное право	Практика	1432, Главный корпус	БЮП-21-3		

Рисунок 7 - Расписание занятий одного преподавателя на неделю

Учебный план	Успеваемость	Расписание	Мои задачи	Финансы	Интернет	Оповещения	...
Расписание преподавателя							
<div style="display: flex; justify-content: space-between;"> < ■ > </div>							
ДЕНЬ НЕДЕЛИ	ВРЕМЯ	ДИСЦИПЛИНА	ФОРМА ЗАНЯТИЯ	АУДИТОРИЯ	ГРУППА		
Литвинова Светлана Федоровна							
Коваль Матвей Петрович							
Афонин Михаил Владимирович							
Щербаков Александр Васильевич							
Дядюн Кристина Владимировна							
Дьячкова Екатерина Алексеевна							

Рисунок 8 - Расписание занятий всех преподавателей на неделю

«Расписание дисциплины» позволяет просмотреть понедельное расписание как по отдельной дисциплине, выбранной в поле «Дисциплина» [Рисунок 9], так и по всем дисциплинам [Рисунок 10], перемещаясь между

неделями с помощью кнопок  и 

Учебный план	Успеваемость	Расписание	Мои задачи	Финансы	Интернет	Оповещения	...
--------------	--------------	-------------------	------------	---------	----------	------------	-----

Расписание дисциплины

ДЕНЬ НЕДЕЛИ	ВРЕМЯ	ПРЕПОДАВАТЕЛЬ	ФОРМА ЗАНЯТИЯ	АУДИТОРИЯ	ГРУППА
Уголовно-исполнительное право					
Международное частное право					
Понедельник 23.12.2024	13:30-15:00	Литвинова С.Ф.	Лекция	1333, Главный корпус	СП-20-ПД1
	15:10-16:40	Литвинова С.Ф.	Практика	2604, Второй корпус	СП-20-ПД1
Система и организация прокуратуры Российской Федерации					
Документационное обеспечение прокурорского надзора					
Прокурорский надзор					
Оперативно-розыскная деятельность					

Рисунок 9 - Расписание занятий по отдельной дисциплине на неделю

Учебный план	Успеваемость	Расписание	Мои задачи	Финансы	Интернет	Оповещения	...
--------------	--------------	-------------------	------------	---------	----------	------------	-----

Расписание дисциплины

ДЕНЬ НЕДЕЛИ	ВРЕМЯ	ПРЕПОДАВАТЕЛЬ	ФОРМА ЗАНЯТИЯ	АУДИТОРИЯ	ГРУППА
Уголовно-исполнительное право					
Международное частное право					
Система и организация прокуратуры Российской Федерации					
Документационное обеспечение прокурорского надзора					
Прокурорский надзор					
Оперативно-розыскная деятельность					

Рисунок 10 - Расписание занятий по всем дисциплинам на неделю

4. РАЗДЕЛ «МОЯ ГРУППА»

Раздел «Моя группа» предназначен для предоставления возможности просмотра студентом списка его одногруппников.

Войти в раздел можно двумя способами:

1. Перейти с главной страницы личного кабинет студента по ссылке «Моя группа» [Рисунок].

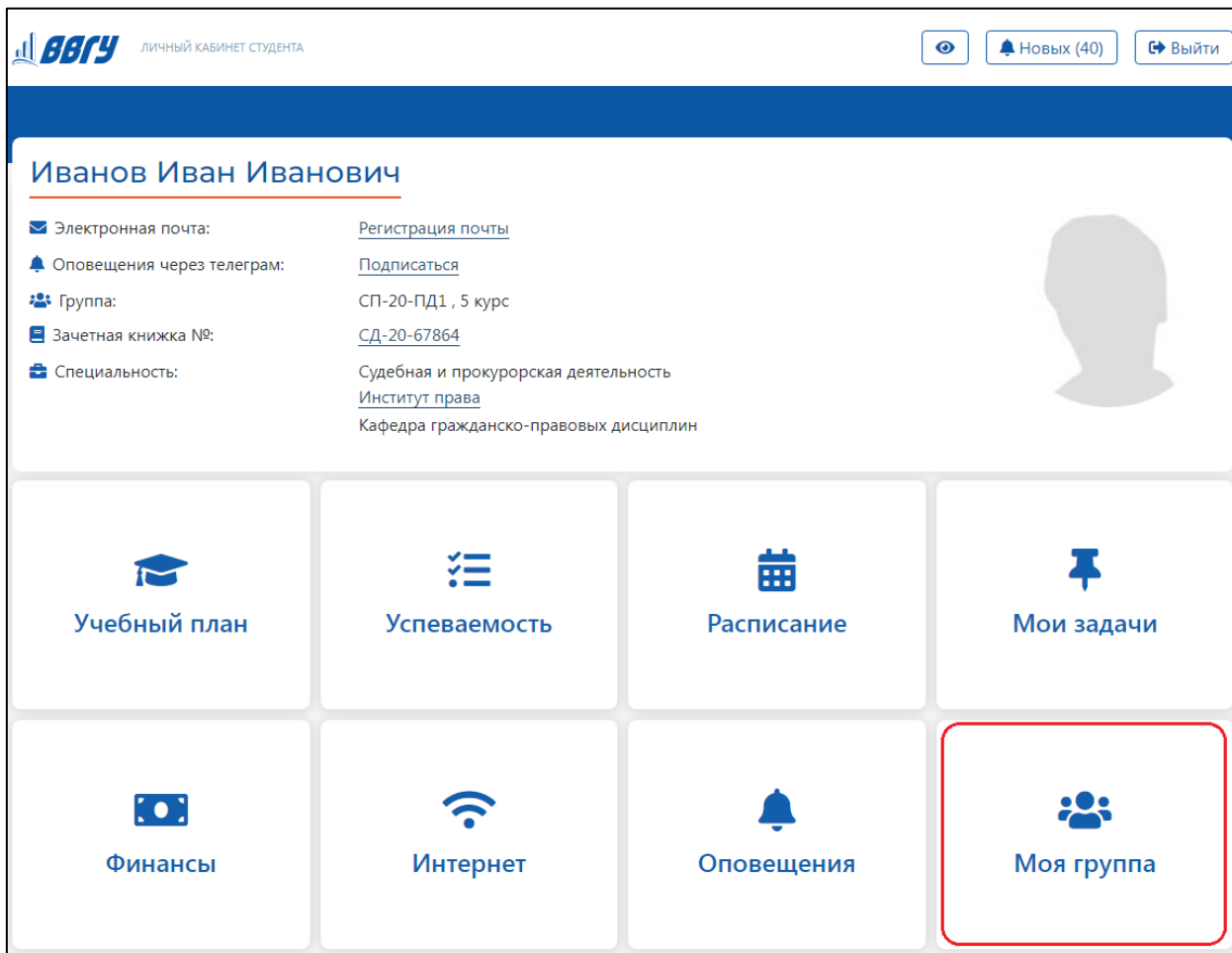


Рисунок 13 - Ссылка на раздел «Моя группа»

2. По ссылке «Моя группа» в навигационном меню [Рисунок].

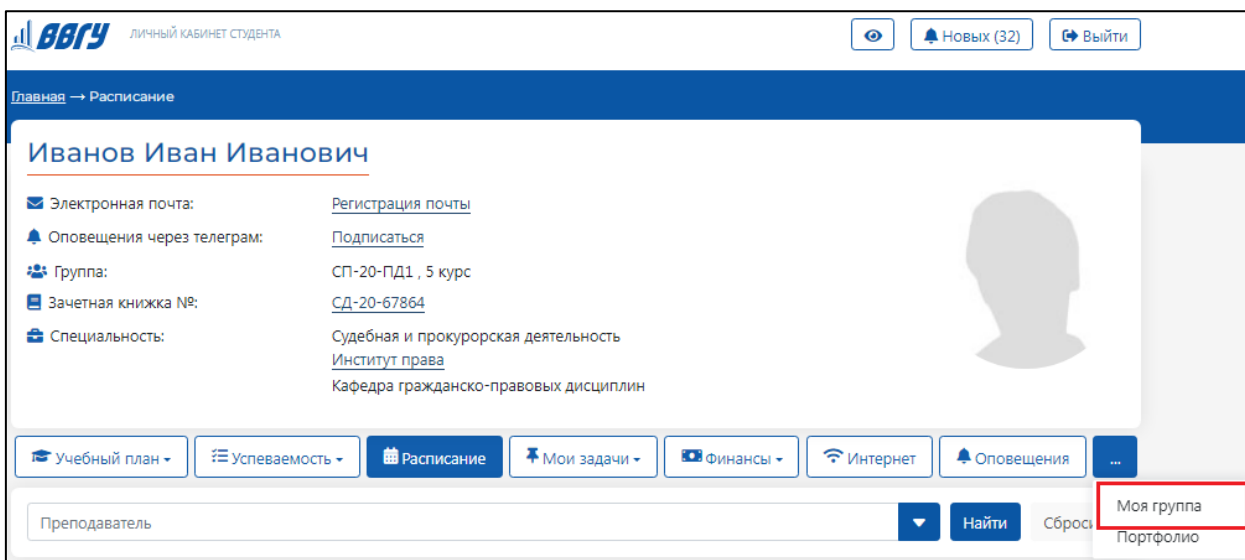


Рисунок 14 - Ссылка «Моя группа» в навигационном меню

На странице раздела содержатся следующие блоки: меню навигации и сведения о студенте, описанные в главе 3, а также блок раздела «Моя группа», содержащий переключатель профиля [Рисунок , маркер 1], на котором обучается студент (если студент обучается одновременно по нескольким профилям), название его группы [Рисунок , маркер 2] и список одногруппников студента [Рисунок , маркер 3], содержащий фотографии и фамилии, имена и отчества [Рисунок].

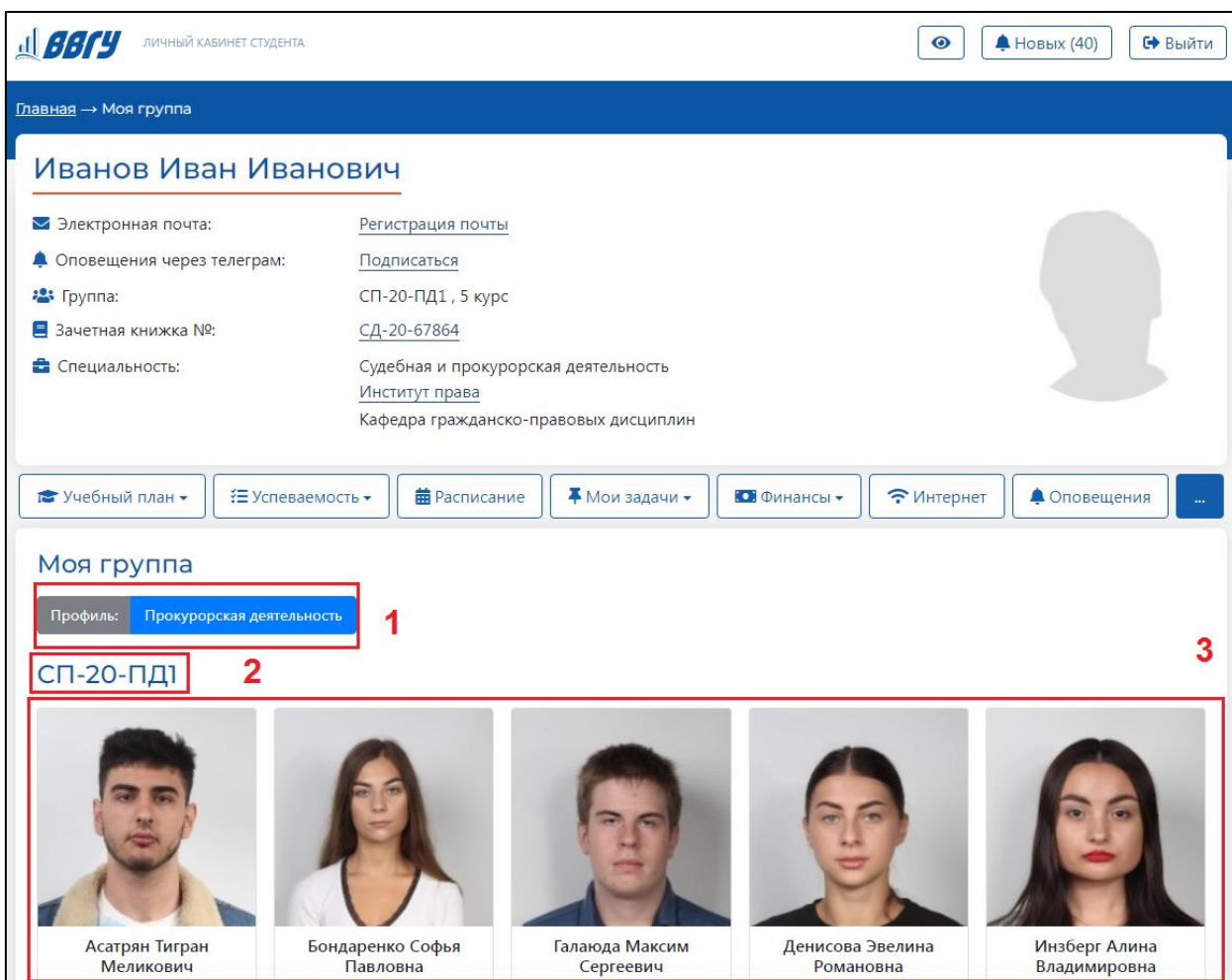


Рисунок 15 - Раздел «Моя группа»

5. РАЗДЕЛ «УЧЕБНЫЙ ПЛАН»

Раздел «Учебный план» предназначен для обеспечения доступа студента к учебным планам и графикам учебного процесса своей группы по всем периодам обучения.

Зайти в раздел можно двумя способами:

1. Перейти по ссылке «Учебный план» на главной странице личного кабинета [Рисунок].

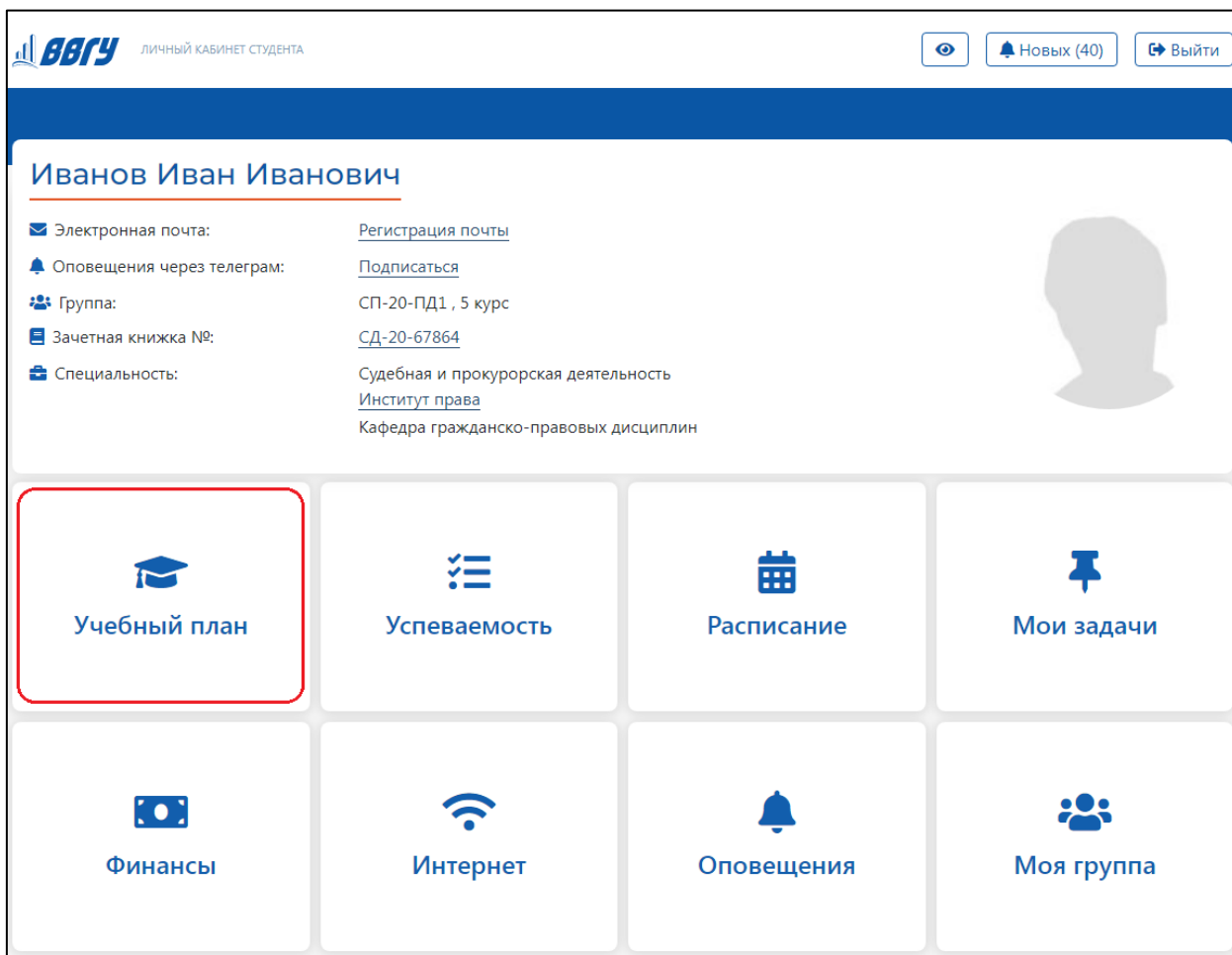


Рисунок 16 - Ссылка на «Учебный план» в главном меню личного кабинета

2. По ссылке «Учебный план» в навигационном меню [Рисунок].

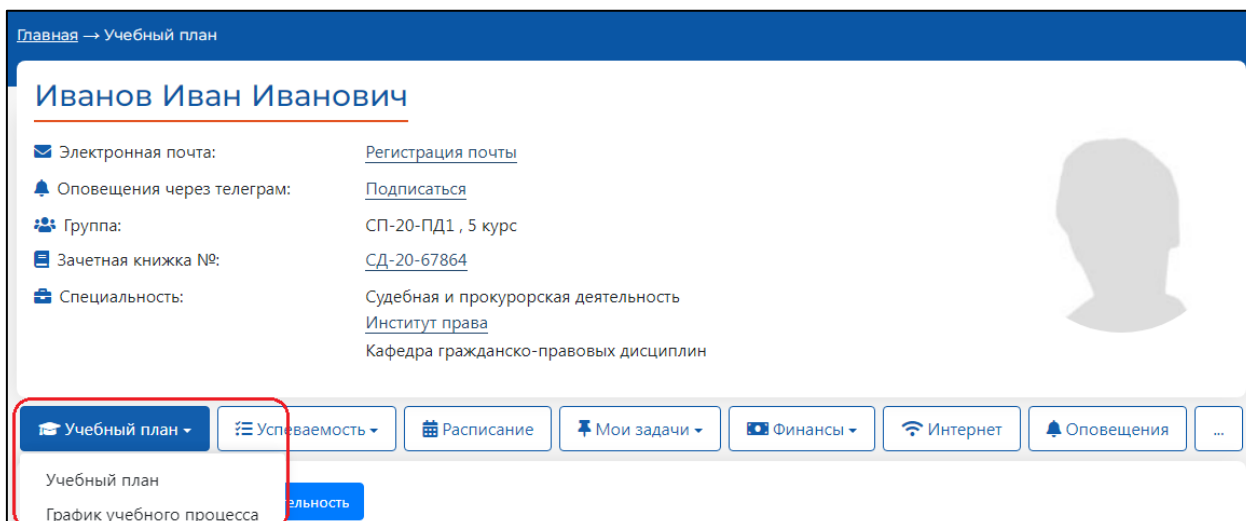


Рисунок 17 - Ссылка на «Учебный план» в навигационном меню

После перехода по ссылке отобразится страница с учебным планом студента, содержащая навигационное меню и сведения о студенте, а также таблицу с учебным планом студента [Рисунок]. Если студент обучается одновременно на нескольких профилях, для просмотра других учебных планов предназначен переключатель профилей [Рисунок , маркер 1]. Учебный план разбит по периодам обучения, которые выводятся сверху таблицы в виде вкладок [Рисунок , маркер 2].

Учебный план

Профиль: Прокурорская деятельность **1**

1 СЕМЕСТР 2 СЕМЕСТР 3 СЕМЕСТР 4 СЕМЕСТР 5 СЕМЕСТР 6 СЕМЕСТР 7 СЕМЕСТР 8 СЕМЕСТР **9 СЕМЕСТР** **2**

10 СЕМЕСТР

ДИСЦИПЛИНА	КАФЕДРА	ПРЕПОДАВАТЕЛЬ	ТРУДОЕМКОСТЬ				АУД. ЧАСОВ В НЕД.			АТТЕСТАЦИЯ				ПРАКТИКИ/ НИР	
			З.Е.	ЧАС.	АУД.	СРС	ЛЕК.	ПРАК.	ЛАБ.	ЭКЗ.	ЗАЧ.	КУРС.	КОНТР.	ТИП	НЕД.
Документационное обеспечение прокурорского надзора	УПД	Коваль М.П.	4	144	54	0	1	2	0	Э			0		0
Международное частное право	ГПД	Литвинова С.Ф.	5	180	90	0	2	3	0	Э			0		0
Оперативно-розыскная деятельность	УПД	Дьячкова Е.А.	5	180	72	0	2	2	0	Э			0		0
Прокурорский надзор	УПД	Щербаков А.В.	7	252	108	0	2	4	0	Э			0		0
Система и организация прокуратуры Российской Федерации	УПД	Афонин М.В.	4	144	54	0	1	2	0	Э			0		0
Уголовно-исполнительное право	УПД	Дядюн К.В.	4	144	54	0	1	2	0	Э			0		0

Э - экзамен З - зачет КР - курсовая работа
 Р - реферат ЗП - защита:практика УП - уч.практика
 ПП - произв.практика НИП - научно-исслед.практика КЭ - квалиф.экзамен
 ЗНР - защита:НИР ЗВР - защита вып.работы НИР - научно-исслед.работа

Рисунок 18 - Учебный план студента на семестр

Таблица учебного плана на семестр содержит следующие столбцы:

- Название изучаемой дисциплины, является ссылкой на учебно-методические материалы по данной дисциплине;
- Название кафедры, на которой преподается дисциплина;
- Фамилия и инициалы преподавателя, ведущего дисциплину, представленные в виде ссылки, ведущей на персональную страницу преподавателя;
- Количество часов по учебному плану – общее, аудиторное и время, выделенное на самостоятельную работу студента;
- Количество аудиторных часов в неделю – по лекциям, практикам и лабораторным;
- Форма аттестации по дисциплине – экзамен, зачет, реферат или контрольная работа;
- Практики в семестре – тип практики и количество недель.

В строках таблицы учебного плана содержится информация по учебному плану дисциплины. Под таблицей содержится расшифровка сокращенных наименований форм контроля дисциплин и типов практик.

В учебном плане при переходе по ссылке с названием дисциплины [Рисунок , маркер 3] открывается страница с учебно-методическими материалами по всей дисциплине, которые представлены в нескольких вкладках:

- **Материалы** – содержит аннотацию дисциплины, учебно-методические материалы (учебные программы, учебные пособия, публикации по дисциплине), презентационные и учебные материалы. Названия имеющихся материалов представлены в виде ссылок, которые ведут на страницу с подробным описанием материала [Рисунок].

Учебный план ▾
Успеваемость ▾
Расписание
Мои задачи ▾
Финансы ▾
Интернет
Оповещения
...

Дисциплина Уголовно-исполнительное право

МАТЕРИАЛЫ
ЛИТЕРАТУРА

НАЗВАНИЕ МАТЕРИАЛА	АВТОР	ГОД ИЗДАНИЯ
Рабочие программы дисциплин и аннотации		
РПД Уголовно-исполнительное право	Верещагина Алла Васильевна	2024
Раздаточные материалы		
Рабочая учебная программа дисциплины	Шульга Владимир Иванович	нет
Критерии рейтинговой оценки по дисциплине "уголовно-исполнительное право" на 2010-2011 уч.год	Шульга Владимир Иванович	нет
Рабочая учебная программа дисциплины	Шульга Владимир Иванович	нет
Критерии рейтинговой оценки студента	Шульга Валерий Иванович	нет
Итоги работы ФСИН РФ за 2011 год		нет
Рабочая учебная программа дисциплины	Шульга Владимир Иванович	нет
Рабочая учебная программа	Шульга Владимир Иванович	нет
Список постановлений Пленума ВС РФ	Шульга Владимир Иванович	нет
Уголовно-исполнительное право России: порядок и условия исполнения уголовных наказаний, связанных с изоляцией осужденных от общества (в вопросах и ответах). Часть 2		нет
Уголовно-исполнительное право России: порядок и условия исполнения уголовных наказаний, не связанных с изоляцией осужденных от общества (в вопросах и ответах). Часть 1.		нет

Рисунок 19 - Учебно-методические материалы по дисциплине

При переходе по ссылке с названием учебно-методического материала открывается страница с размещенным материалом и его описание [Рисунок].

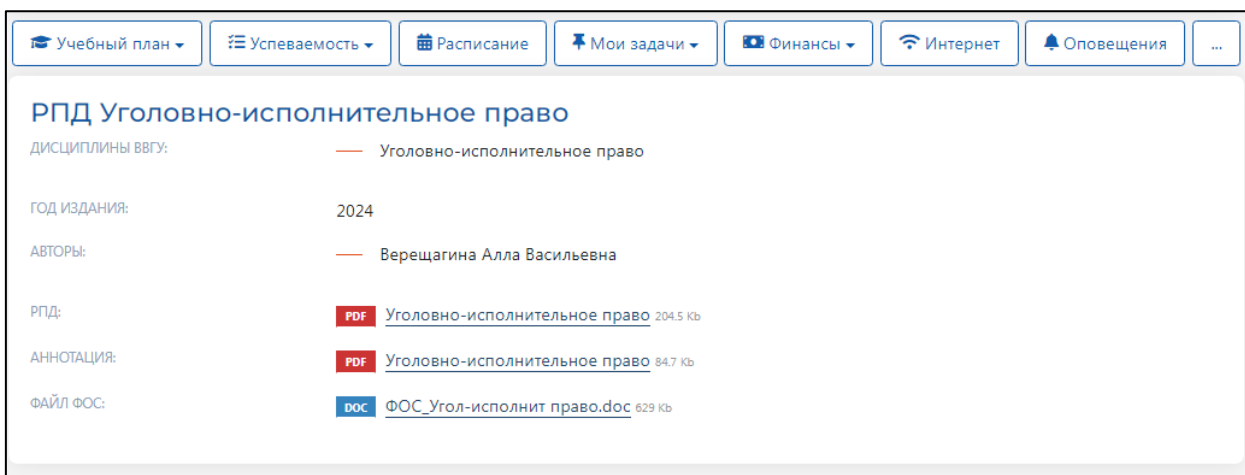


Рисунок 20 - Подробное описание материала по дисциплине

- Литература – содержит список рекомендуемой к изучению литературы по дисциплине [Рисунок].

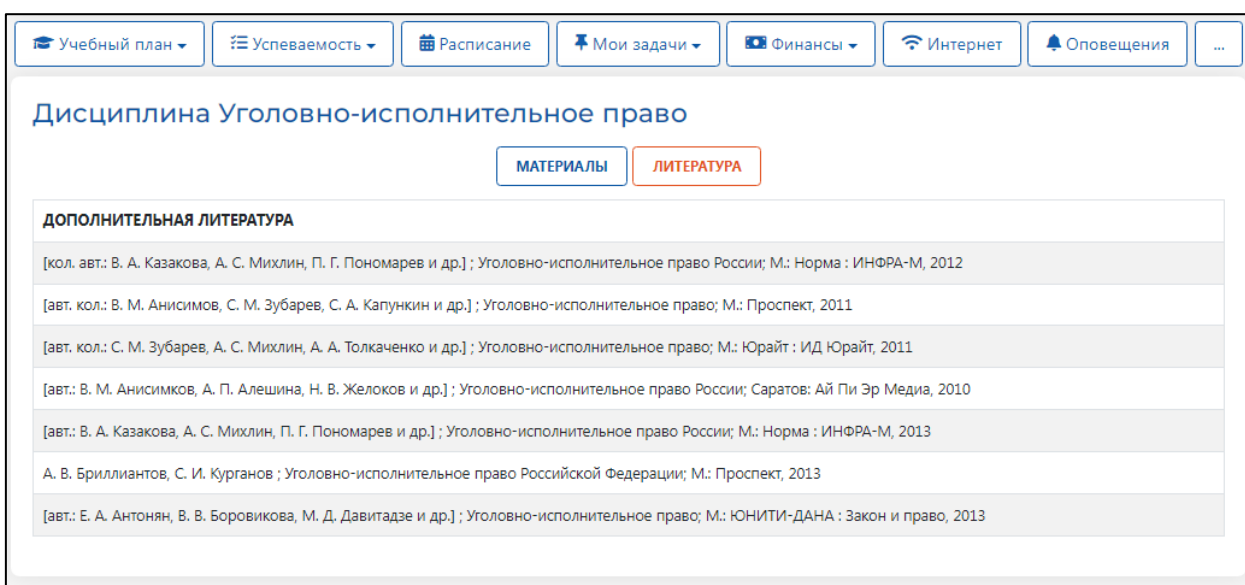


Рисунок 21 - Рекомендуемая литература по дисциплине

Также в разделе личного кабинета «Учебный план» можно просмотреть график учебного процесса. Для выхода на него из выпадающего меню раздела «Учебный план» нужно выбрать ссылку «График учебного процесса» [Рисунок].

После перехода по ссылке откроется страница с графиком учебного процесса, представленным в форме таблицы [Рисунок]. Для отображения графика учебного процесса по нужному профилю предназначен переключатель профилей [Рисунок , маркер 1], а для переключения графиков учебного процесса по курсам – вкладки над таблицей [Рисунок , маркер 2].

Столбцы таблицы графика учебного процесса содержат название части учебного процесса, количество недель и период длящейся части учебного процесса. Строки разбиты на группы по семестрам и содержат информацию о продолжительности каждой части учебного процесса.

Учебный план
Успеваемость
Расписание
Мои задачи
Финансы
Интернет
Оповещения
...

График учебного процесса

Профиль: **Прокурорская деятельность** **1**

1 **2**
1 КУРС
2 КУРС
3 КУРС
4 КУРС
5 КУРС

ЧАСТЬ УЧЕБНОГО ПРОЦЕССА	К-ВО НЕДЕЛЬ	ПЕРИОД
9 семестр		
Каникулы	2	02.09.2024 - 14.09.2024
	2	30.12.2024 - 11.01.2025
	1	03.02.2025 - 08.02.2025
Теоретическое обучение	15	16.09.2024 - 28.12.2024
	3	13.01.2025 - 01.02.2025
Нерабочие праздничные дни	0	04.11.2024
	0	01.01.2025
	0	02.01.2025
	0	03.01.2025
	0	05.01.2025
	0	06.01.2025
	0	07.01.2025
	0	08.01.2025
Промежуточная аттестация в период ТО	1	27.01.2025 - 01.02.2025
10 семестр		
Преддипломная практика	17	10.02.2025 - 07.06.2025
Нерабочие праздничные дни	0	23.02.2025
	0	09.03.2025
	0	01.05.2025
	0	09.05.2025
	0	12.06.2025
Подготовка к сдаче и сдача гос. экзамена	2	09.06.2025 - 21.06.2025
Подготовка к защите ВКР	2	23.06.2025 - 05.07.2025
Процедура защиты ВКР	2	07.07.2025 - 19.07.2025
Каникулы	6	21.07.2025 - 30.08.2025

Рисунок 22 - График учебного процесса студента на курс

6. РАЗДЕЛ «УСПЕВАЕМОСТЬ»

Раздел «Успеваемость» предоставляет студентам возможность просмотра своей успеваемости по изучаемым дисциплинам за весь период обучения, а также академических задолженностей.

Зайти в раздел можно двумя способами:

1. Перейти по ссылке «Успеваемость» на главной странице личного кабинета [Рисунок].

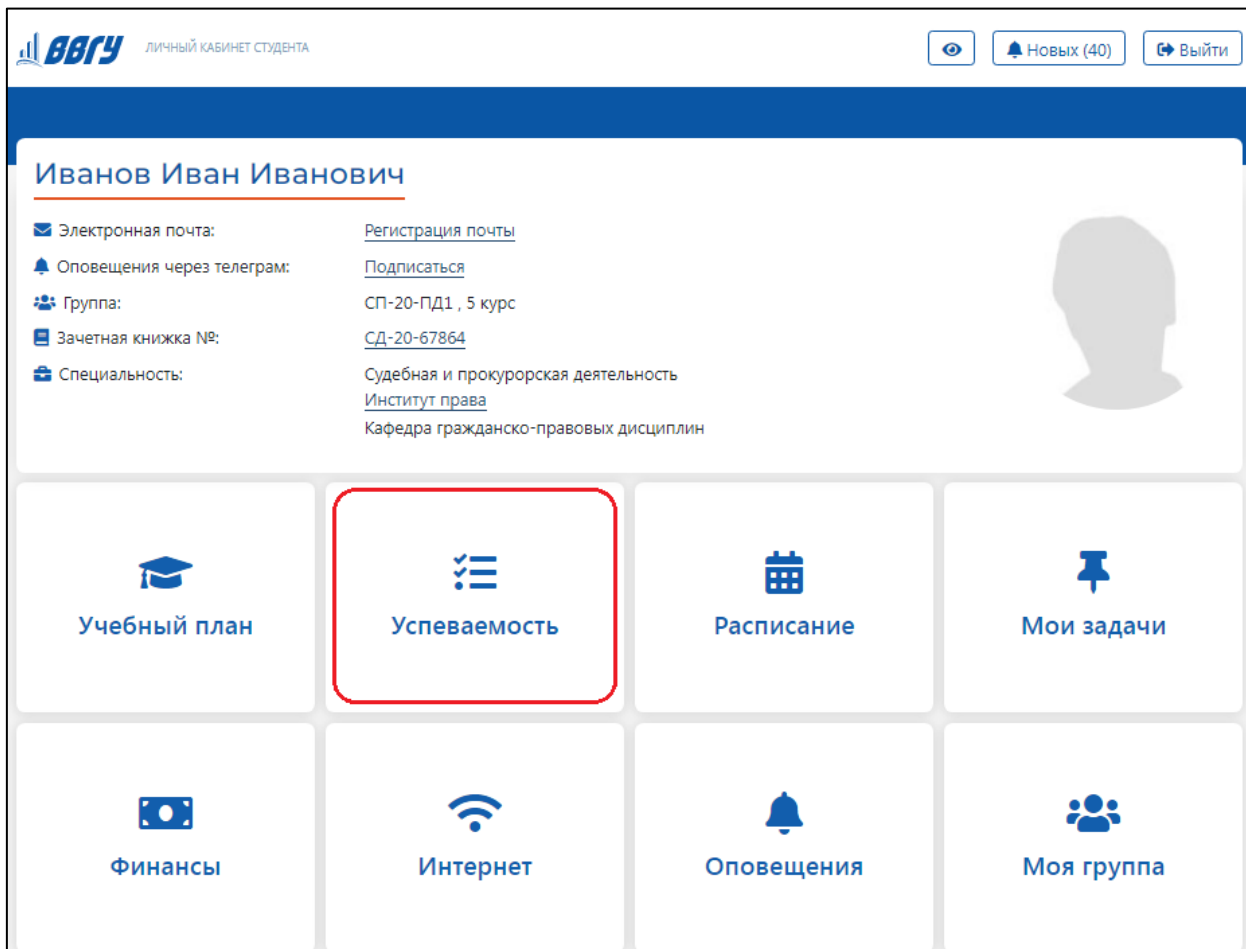


Рисунок 23 - Ссылка «Успеваемость» в главном меню личного кабинета

2. По ссылке «Успеваемость» в навигационном меню [Рисунок].

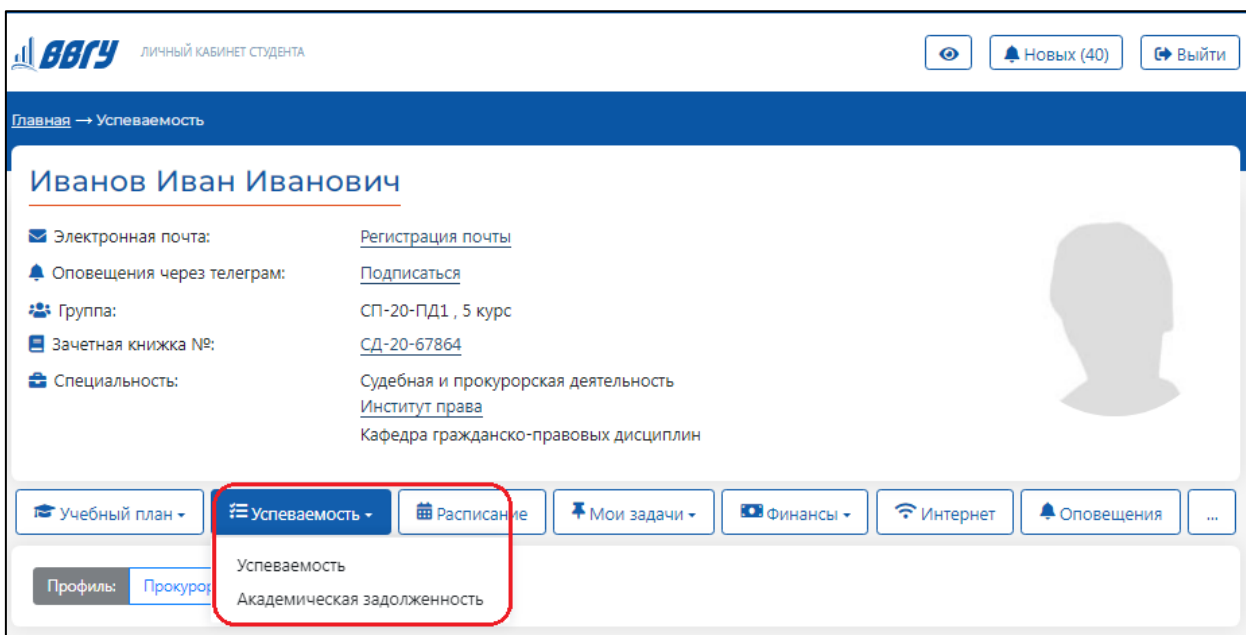


Рисунок 24 - Ссылка «Успеваемость» в навигационном меню

После перехода по ссылке «Успеваемость» откроется страница с таблицей, содержащей сведения об успеваемости по каждой дисциплине: в ячейках таблицы напротив названий дисциплины описаны типы контроля усвоения дисциплины, количество набранных баллов из максимально доступных, преподаватель и итоговая оценка по дисциплине [Рисунок].

Для просмотра успеваемости по курсам предусмотрено переключение таблицы по вкладкам вверху таблицы [Рисунок , маркер 1].

Под таблицей приведена легенда [Рисунок , маркер 2] для ячеек, выделенных цветом: зеленый цвет ячейки с оценкой – сдано, красный цвет – не сдано.

Профиль: Информационные системы и...

1 СЕМЕСТР 2 СЕМЕСТР 1

ДИСЦИПЛИНА	ЧАСТИ ИТОГОВОЙ ОЦЕНКИ			ИТОГОВАЯ ОЦЕНКА
	ТИП КОНТРОЛЯ	НАБРАНО БАЛЛОВ	ПРЕПОДАВАТЕЛЬ	
Архитектура ЭВМ	Зачет Дифференцированный	0 из 100		Не аттестован (0)
Иностранный язык модуль 2	Зачет	61 из 100	Гаврилова Т.В.	Зачтено (61)
	Защита: Работа Контрольная	Зачтено	Гаврилова Т.В.	
Иностранный язык модуль 3	Экзамен	0 из 100		Не аттестован (0)
Математический анализ модуль 1	Защита: Работа Контрольная	Зачтено	Галимзянова К.Н.	Хорошо (76)
	Зачет Дифференцированный	76 из 100	Галимзянова К.Н.	
Математический анализ модуль 2	Экзамен	0 из 100		Не аттестован (0)
	Защита: Работа Контрольная	0 из 0		
Межкультурная коммуникация	Зачет	0 из 100		Не аттестован (0)
Объектно-ориентированное программирование	Зачет Дифференцированный	100 из 100	Гриняк В.М.	Отлично (100)
Правоведение	Зачет	72 из 100	Матюк Ю.С.	Зачтено (72)
	Защита: Работа Контрольная	Зачтено	Матюк Ю.С.	
Предметно-ориентированные информационные системы	Экзамен	0 из 100		Не аттестован (0)
Проектная деятельность	Зачет Дифференцированный	0 из 100		Не аттестован (0)
Прототипирование и дизайн интерфейсов	Экзамен	0 из 100		Не аттестован (0)
Теория вероятностей и математическая статистика	Экзамен	0 из 100		Не аттестован (0)
Теория сигналов	Экзамен	67 из 100	Новак А.С.	Удовлетворительно (67)
Технология программирования	Зачет Дифференцированный	67 из 100	Васильев Б.К.	Удовлетворительно (67)
Учебная ознакомительная практика	Защита: Практика	0 из 100		Не аттестован (0)
				Средний балл: 29.53

результат Сдано результат Не сдано 2

Рисунок 25 - Раздел «Успеваемость»

Также с помощью раздела «Успеваемость» студенты могут просматривать свою академическую задолженность. Для перехода на страницу просмотра задолженности необходимо перейти по ссылке «Академическая задолженность» в навигационном меню личного кабинета [Рисунок].

После перехода по ссылке откроется страница, на которой отображается таблица, содержащая информацию об академических задолженностях студента, в которой напротив названия не сданной дисциплины отображаются тип контроля усвоения дисциплины, набранное количество баллов, преподаватель, ведущий дисциплину, и итоговая оценка по дисциплине [Рисунок].

Для просмотра задолженностей по курсам предусмотрено переключение таблицы по вкладкам сверху таблицы [Рисунок].

Профиль: Информационные системы и...

1 СЕМЕСТР 2 СЕМЕСТР

ДИСЦИПЛИНА	ЧАСТИ ИТОГОВОЙ ОЦЕНКИ			ИТОГОВАЯ ОЦЕНКА
	ЧАСТЬ ОЦЕНКИ	НАБРАНО БАЛЛОВ	ПРЕПОДАВАТЕЛЬ	
Алгебра и геометрия	Текущая аттестация	18 из 40	Голодная Н.Ю.	Не аттестован (18)
	Аттестация Промежуточная (Семестровая)	0 из 60		
Информатика и основы программирования	Текущая аттестация	1 из 40	Кузин А.А.	Не аттестован (1)

Рисунок 26 - Подраздел «Академическая задолженность» раздела «Успеваемость»

7. РАЗДЕЛ «ФИНАНСЫ»

С помощью раздела «Финансы» студенты могут просматривать свои платежи за обучение, начисления стипендии, платежи за общежитие и интернет.

Войти в раздел можно двумя способами:

1. Перейти по ссылке «Финансы» на главной странице личного кабинета [Рисунок].

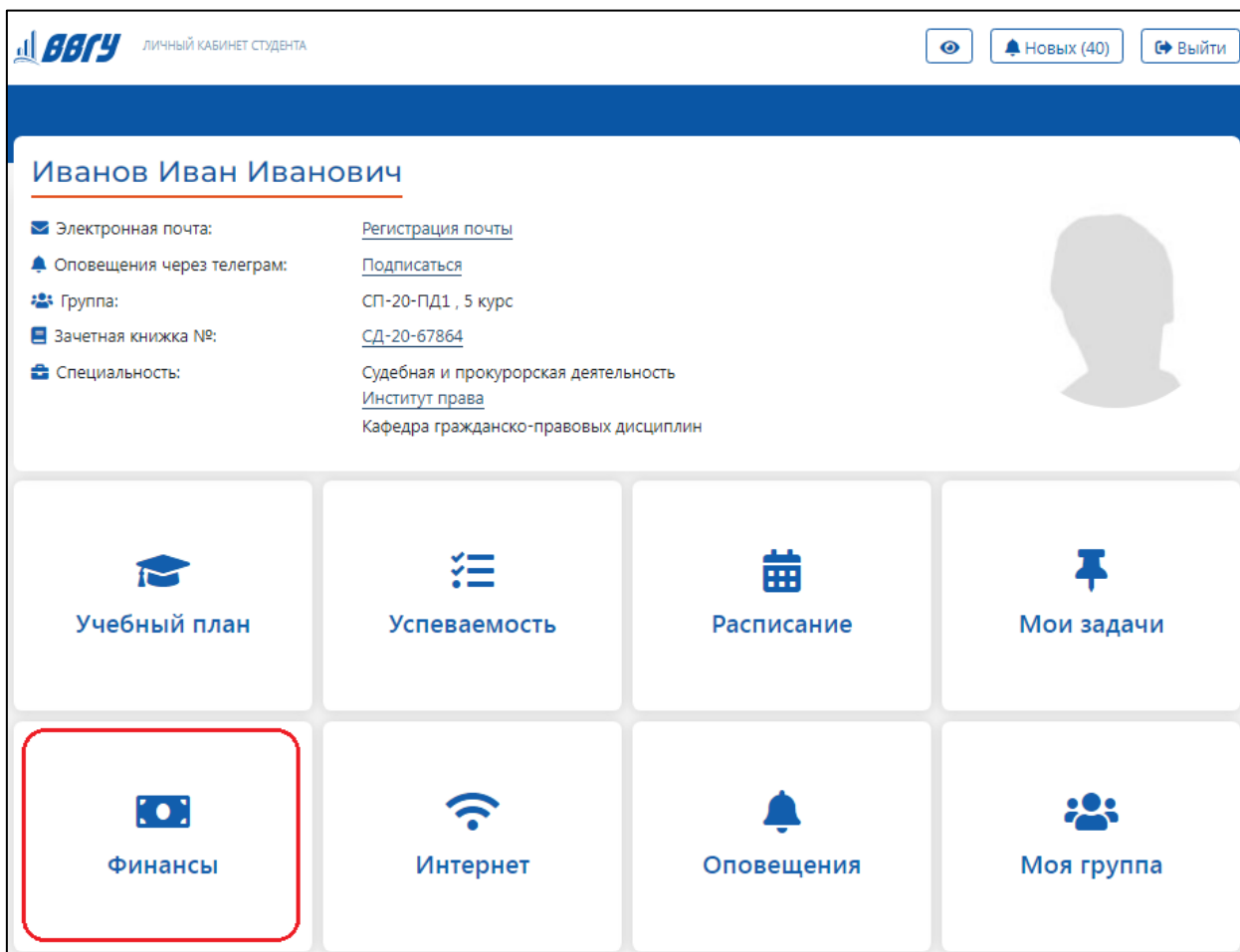


Рисунок 27 - Ссылка «Финансы» на главной странице личного кабинета студента

2. По нужной ссылке из выпадающего из пункта «Финансы» списка навигационного меню [Рисунок].

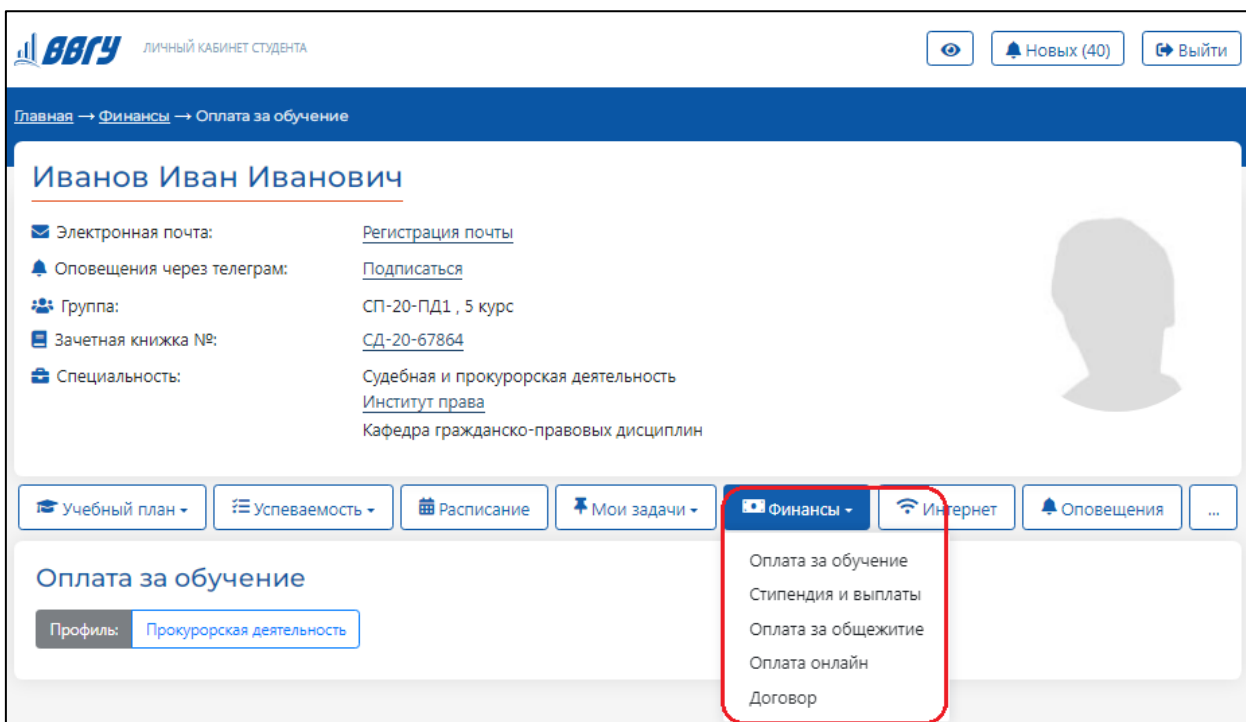


Рисунок 28 - Ссылки раздела «Финансы»

Для перехода к просмотру списка платежей студента за обучение необходимо выбрать ссылку «Оплата за обучение» из выпадающего списка пункта «Финансы» навигационного меню [Рисунок]. После перехода по ссылке откроется страница подраздела «Оплата за обучение» [Рисунок] с таблицей, содержащей список всех платежей за обучение, проведенных в течение выбранного во вкладке над таблицей года.

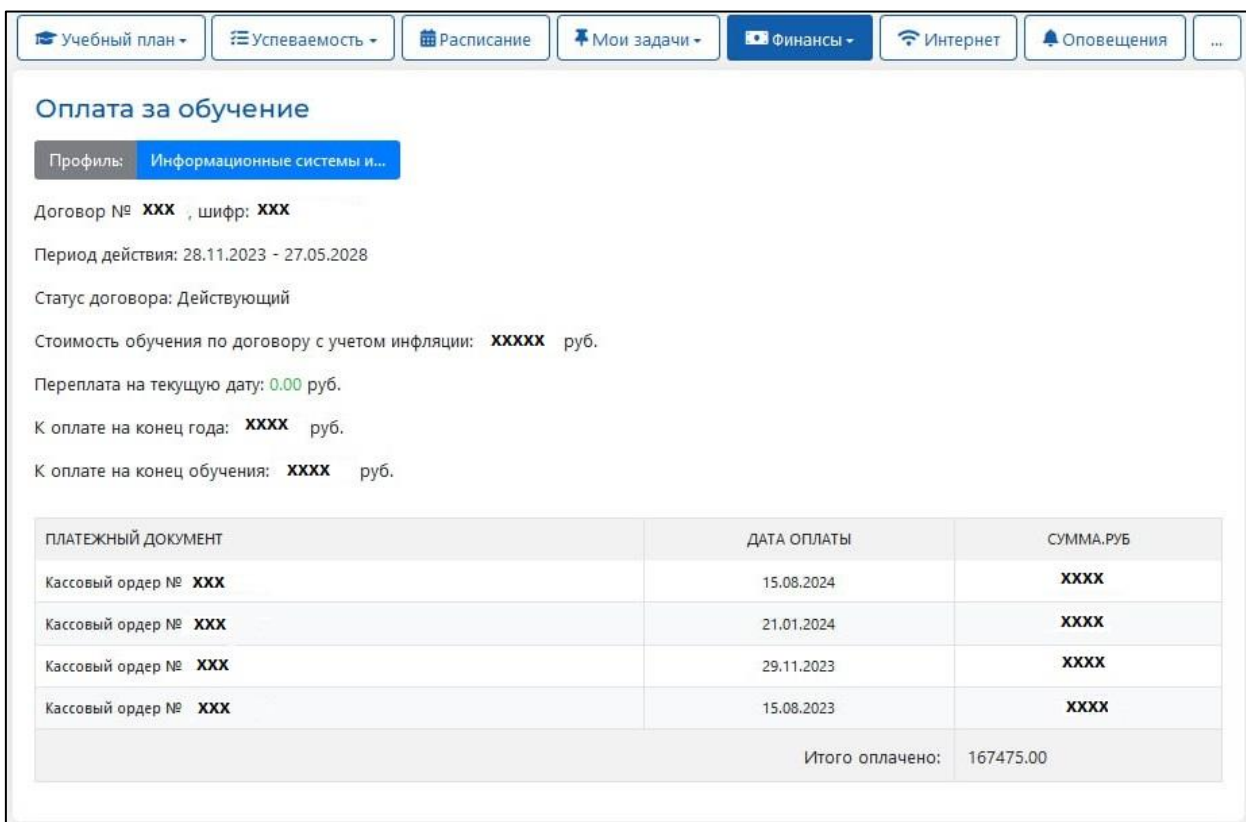


Рисунок 29 - Подраздел «Оплата за обучение» раздела «Финансы»

Для перехода к просмотру списка начисления стипендий и выплат студенту необходимо выбрать ссылку «Стипендия и выплаты» из выпадающего списка пункта «Финансы» навигационного меню [Рисунок]. После

перехода по ссылке откроется страница подраздела «Стипендии и выплаты» [Рисунок] с таблицей, содержащей список всех начислений стипендий и других выплат студенту, осуществленных в течение выбранного во вкладке над таблицей года.

НАЧИСЛЕНИЯ	ПЕРИОД	СУММА, РУБ
2х Госуд. акад.стип на отлично	6.2014	4200
2х Госуд. акад.стип на отлично	5.2014	4200
2х Госуд. акад.стип на отлично	4.2014	4200

Рисунок 30 - Подраздел «Стипендии и выплаты» раздела «Финансы»

Для перехода к просмотру списка платежей за проживание в общежитии необходимо выбрать ссылку «Оплата за общежитие» из выпадающего списка пункта «Финансы» навигационного меню [Рисунок]. После перехода по ссылке откроется страница подраздела «Оплата за общежитие» [Рисунок] с таблицей, содержащей список всех проведенных платежей за проживание в общежитии.

ПЛАТЕЖ	ПЕРИОД	СУММА, РУБ.
Оплата за общежитие	12.2012	4000
Оплата за общежитие	10.2012	3000
Оплата за общежитие	9.2012	3000

Рисунок 31 - Подраздел «Оплата за общежитие» раздела «Финансы»

8. РАЗДЕЛ «ОПОВЕЩЕНИЯ»

В разделе «Оповещения» отображаются сообщения, которые отсылают студентам студенческий офис, например, с информацией о изменении расписания, академической задолженности и т.д.

Войти в раздел можно двумя способами:

1. Перейти по ссылке «Оповещения» на главной странице личного кабинета [Рисунок].

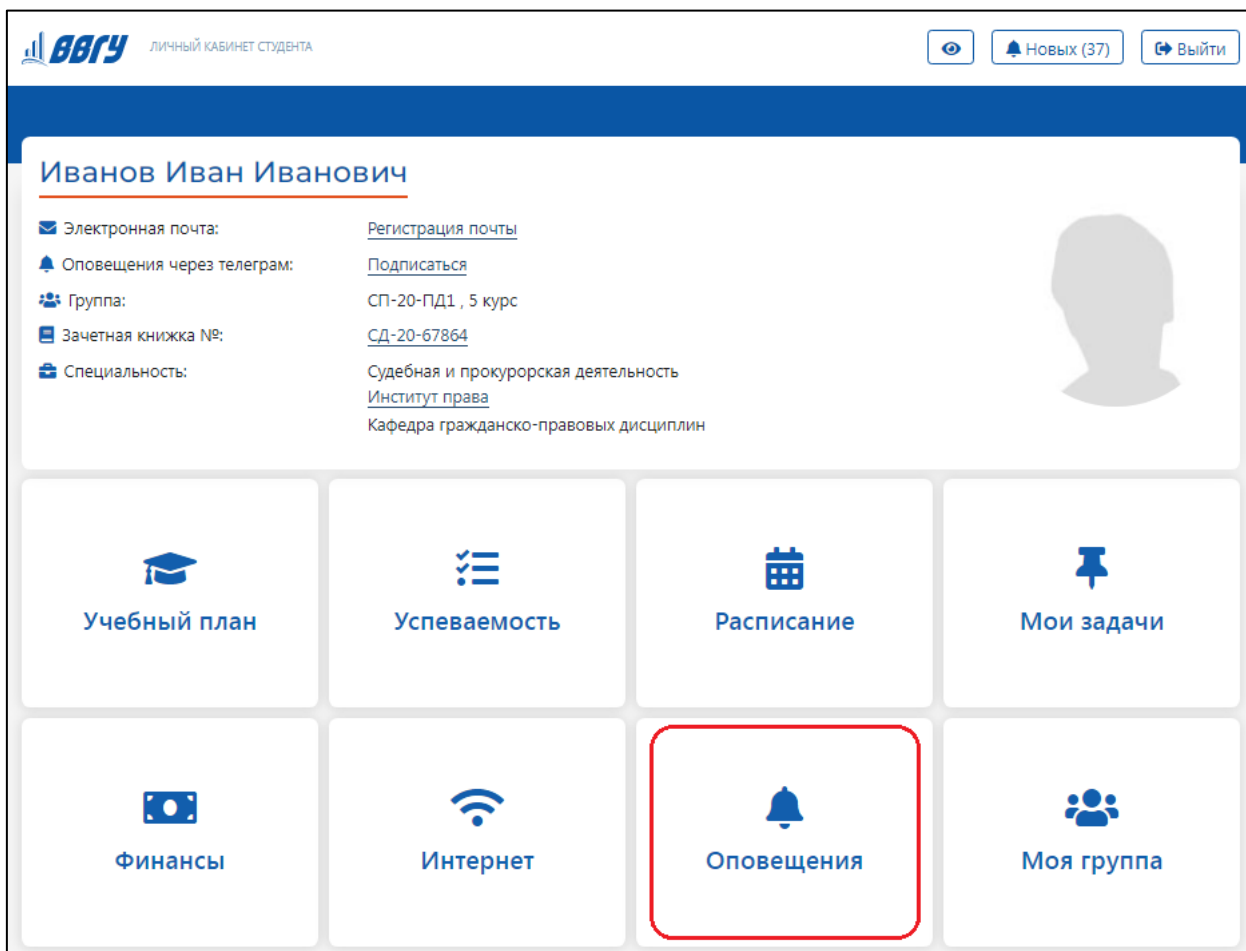


Рисунок 32 - Ссылка на раздел «Оповещения» на главной странице личного кабинета

2. По ссылке пункта «Оповещения» списка навигационного меню [Рисунок].

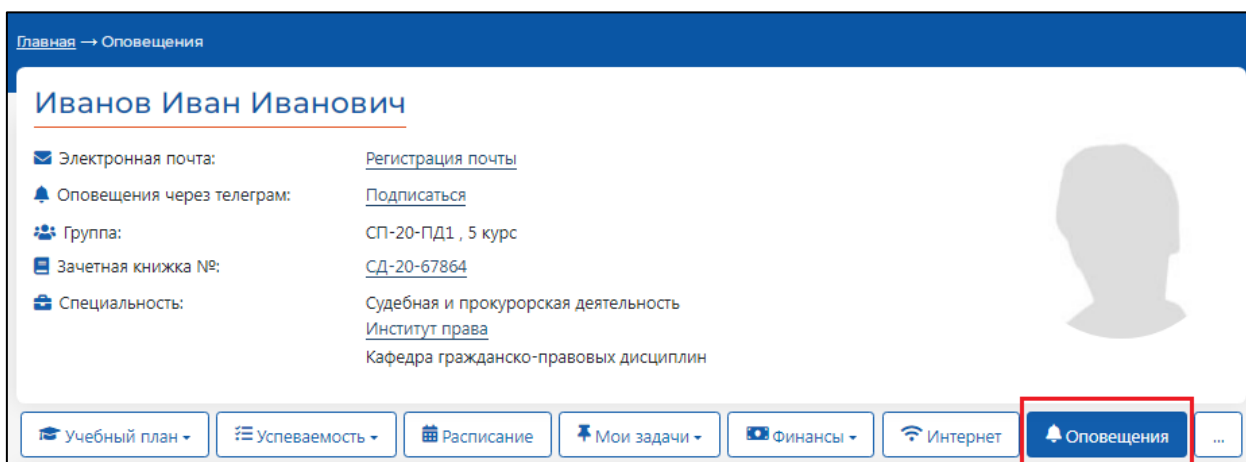


Рисунок 33 - Пункт «Оповещения» навигационного меню

На открывшейся странице содержится таблица, в которой отображаются сообщения, отправленные студенческим офисом [Рисунок]. Для каждого оповещения в таблице выводится дата отправки сообщения, текст сообщения и название отправителя.

Студенческий офис новое x

Расписание аттестационных комиссий кафедры Математики и моделирования (студенты ВО)

Аттестационная комиссия по дисциплинам: Теория вероятностей и математическая статистика, Статистический анализ данных состоится 16.12.2024 в 13-30 час, аудитория 1443. Состав комиссии Кучерова С.В., Гресько Е.Г., Шумик Е.Г.

09.12.2024

студенческий офис новое x

Внимание! Комиссии по дисциплине "Основы российской государственности"

Дисциплина	Дата	Время	Аудитория	Члены комиссии
Основы российской государственности	09.12.24	16:50-18:20	1437	Султанова Е.В. Арнаут М.Н. Комиссарова В.В.
Основы российской государственности	12.12.24	15:10-16:40	1621	Султанова Е.В. Бурлаков В.А. Комиссарова В.В.

04.12.2024

Рисунок 34 - Список полученных оповещений

Так же на главной странице личного кабинета студента в правом верхнем углу отображается количество новых и непрочитанных оповещений [Рисунок].

ЛИЧНЫЙ КАБИНЕТ СТУДЕНТА

👁️

🔔 Новых (34)

➡️ Выйти

[Главная](#) → Оповещения

Иванов Иван Иванович

- ✉️ Электронная почта: [Регистрация почты](#)
- 🔔 Оповещения через телеграм: [Подписаться](#)
- 👥 Группа: [СП-20-ПД1, 5 курс](#)
- 📄 Зачетная книжка №: [СД-20-67864](#)
- 👔 Специальность: [Судебная и прокурорская деятельность](#)
[Институт права](#)
[Кафедра гражданско-правовых дисциплин](#)

Рисунок 35 – Количество новых оповещений

9. РАЗДЕЛ «МОИ ЗАДАЧИ»

Раздел «Мои задачи» позволяет просматривать дисциплины по выбору, а также доступное анкетирование.

Войти в раздел можно двумя способами:

1. Перейти по ссылке «Мои задачи» на главной странице личного кабинета [Рисунок].

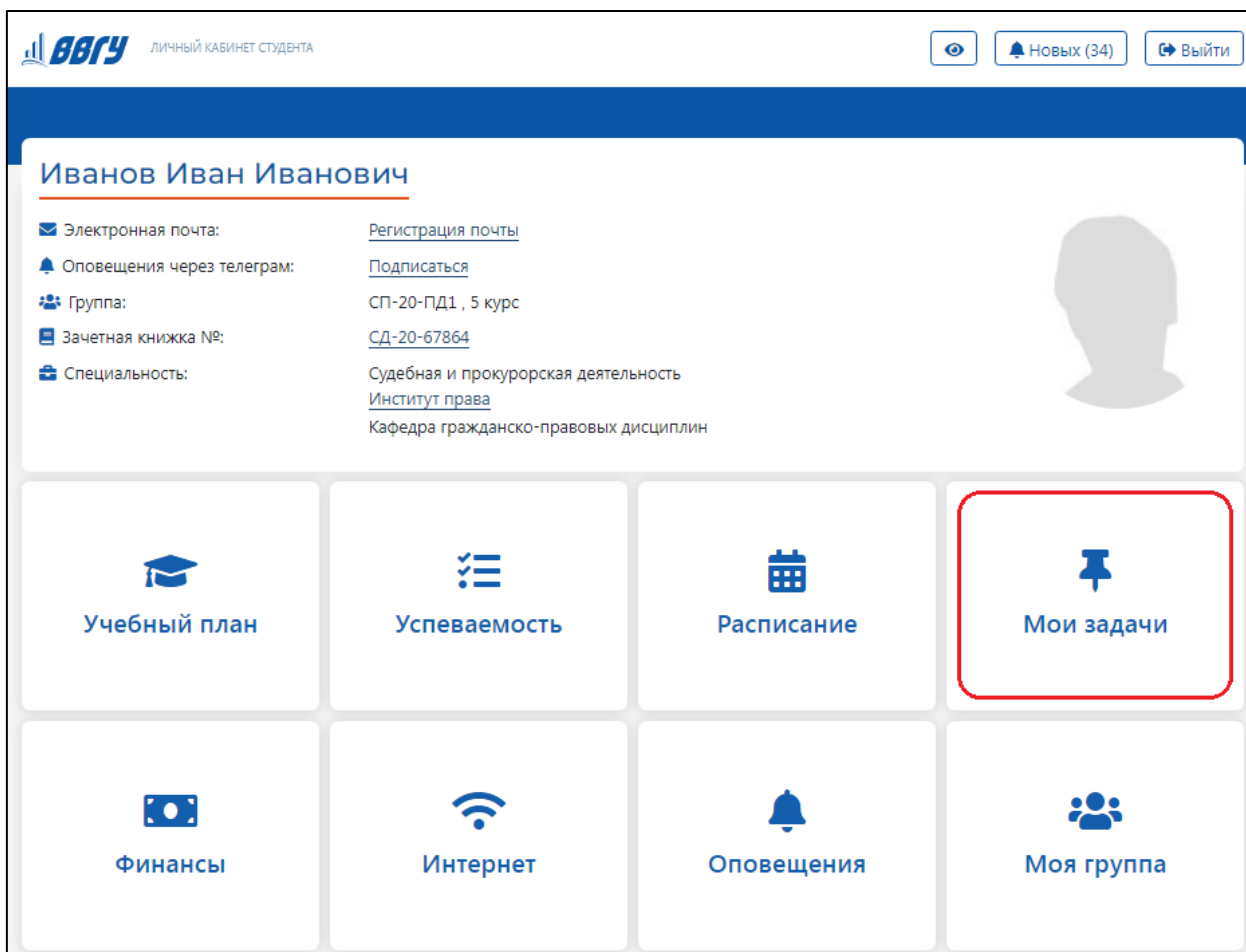


Рисунок 36 - Ссылка «Мои задачи» на главной странице личного кабинета

2. По нужной ссылке раздела «Мои задачи» списка навигационного меню [Рисунок].

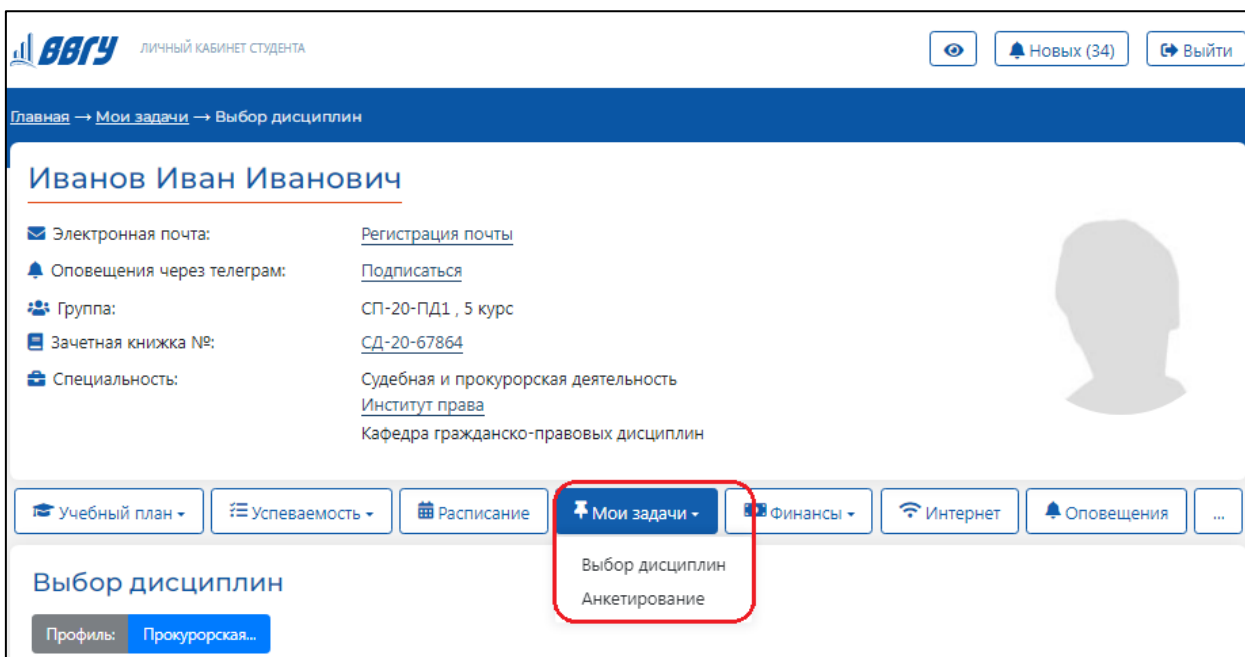


Рисунок 37 - Ссылки раздела «Мои задачи» навигационного меню

С помощью раздела «Мои задачи» студенты, у которых в учебном плане есть дисциплины по выбору, могут выбрать дисциплины. Выбор дисциплин открывается на две недели перед началом каждого учебного семестра. Выбор дисциплин осуществляется с помощью кнопки «Добавить». Для перехода на страницу просмотра дисциплин по выбору необходимо перейти по ссылке «Выбор дисциплин» в навигационном меню личного кабинета [Рисунок].

После перехода по ссылке откроется страница, на которой отображается таблица, содержащая информацию о дисциплине, кафедре, количестве часов и итоговую аттестацию по дисциплине [Рисунок].

Для просмотра списка дисциплин по выбору по курсам предусмотрено переключение таблицы по вкладкам вверху таблицы [Рисунок].

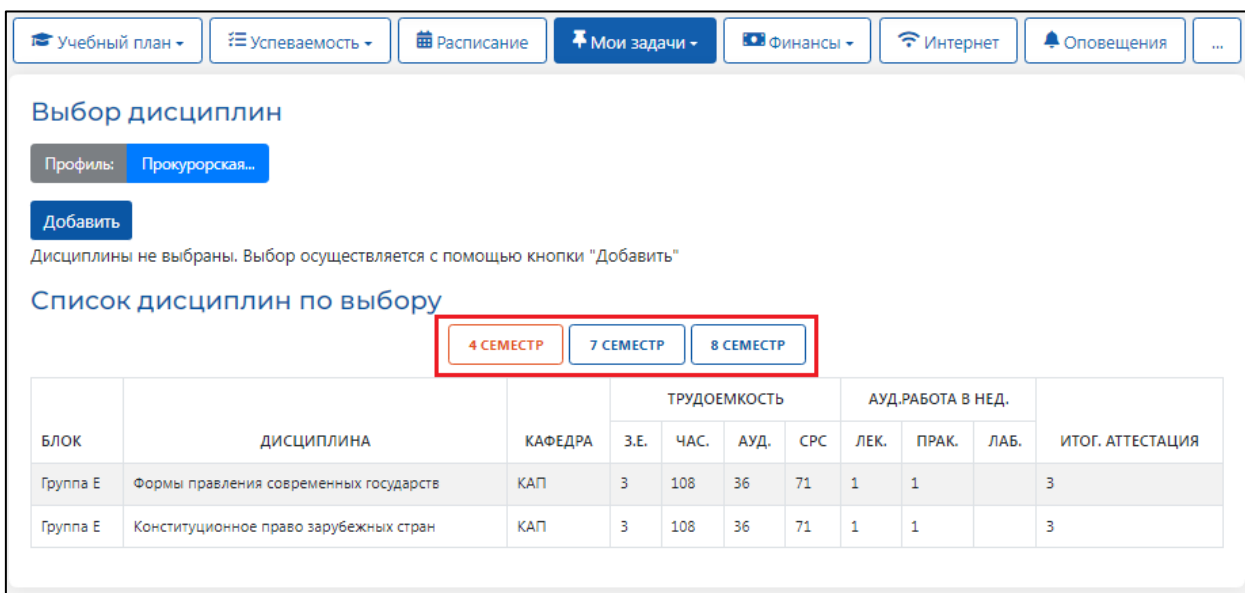


Рисунок 38 – Список дисциплин по выбору

Так же в разделе «Мои задачи» студентам доступны анкеты по качеству преподавания по дисциплинам пройденного семестра. Анкетирование для студентов очной формы обучения по дисциплинам осеннего семестра доступно с декабря по январь включительно. А по дисциплинам весеннего семестра с мая по июнь включительно.

Для студентов заочной формы обучения анкетирование по пройденным дисциплинам открывается один раз в год с мая по июнь включительно.

После перехода по ссылке «Анкетирование» откроется страница, на которой отображается таблица, содержащая информацию о дисциплине, форме занятий, преподавателе и ссылку на прохождение опроса [Рисунок].

Учебный план - Успеваемость - Расписание Мои задачи - Финансы - Интернет Оповещения ...

Анкетирование

Список дисциплин для прохождения анкетного опроса

ДИСЦИПЛИНА	ФОРМА ЗАНЯТИЙ	ПРЕПОДАВАТЕЛЬ	АНКЕТА
Оперативно-розыскная деятельность	Занятие Лекционное Занятие Практическое	Дьячкова Екатерина Алексеевна	Пройти опрос
Прокурорский надзор	Занятие Лекционное Занятие Практическое	Щербаков Александр Васильевич	Пройти опрос
Документационное обеспечение прокурорского надзора	Занятие Лекционное Занятие Практическое	Коваль Матвей Петрович	Пройти опрос
Система и организация прокуратуры Российской Федерации	Занятие Лекционное Занятие Практическое	Афонин Михаил Владимирович	Пройти опрос
Международное частное право	Занятие Лекционное Занятие Практическое	Литвинова Светлана Федоровна	Пройти опрос
Уголовно-исполнительное право	Занятие Лекционное Занятие Практическое	Дядюн Кристина Владимировна	Пройти опрос

Рисунок 39 – Анкетирование по дисциплинам

10. РАЗДЕЛ «ИНТЕРНЕТ»

Раздел «Интернет» позволяет получить информацию о подключении к сети Интернет ВВГУ с помощью интернет системы абонента.

Войти в раздел можно двумя способами:

1. Перейти по ссылке «Интернет» на главной странице личного кабинета [Рисунок].

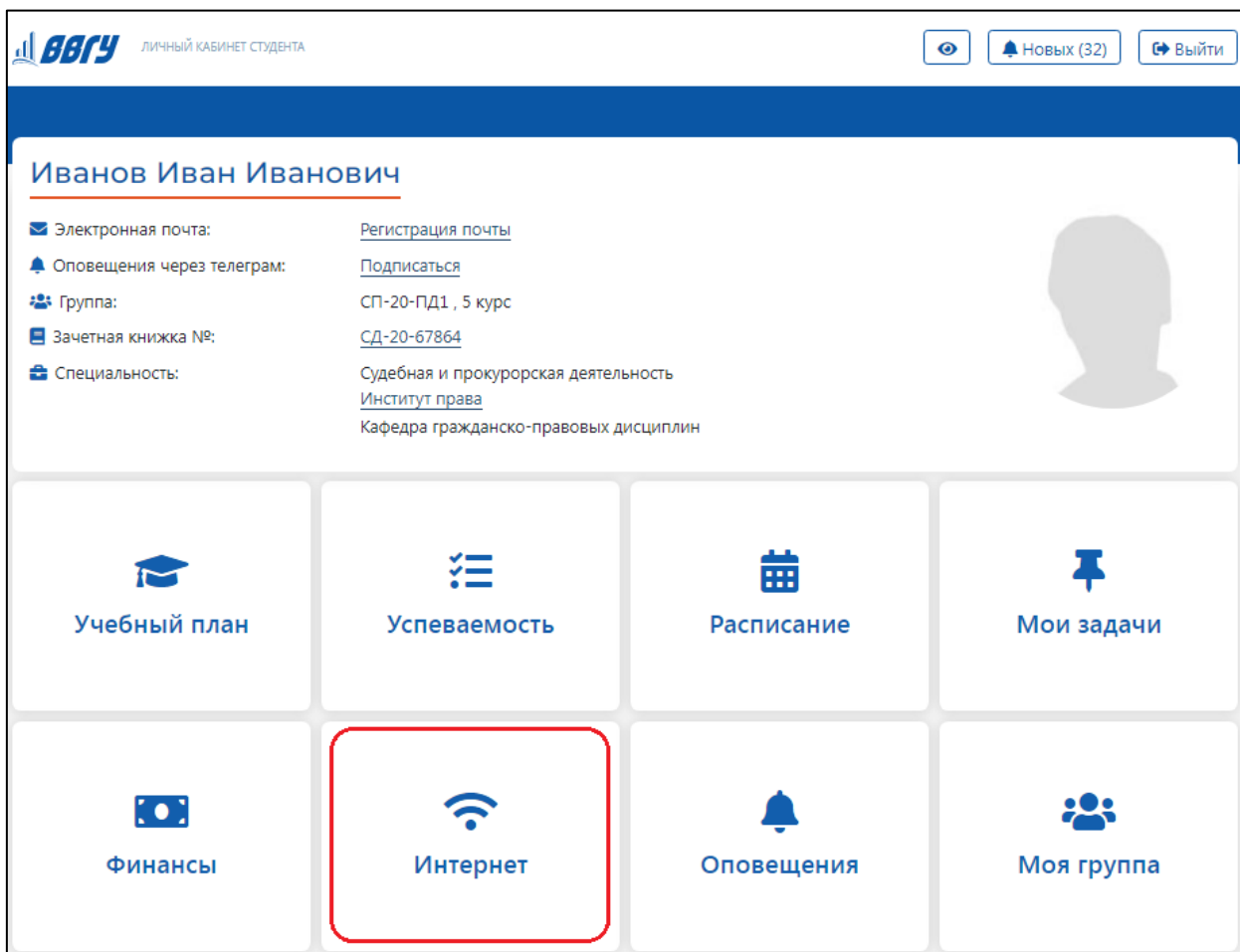


Рисунок 40 - Ссылка «Интернет» на главной странице личного кабинета


2. По нужной ссылке раздела «Интернет» списка навигационного меню [**Ошибка! Источник ссылки не найден.**].

ВВГУ Личный кабинет студента 👁️ Новых (32) 🚪 Выйти

Главная → Интернет → Платежи

Иванов Иван Иванович

✉️ Электронная почта:	Регистрация почты
🔔 Оповещения через телеграм:	Подписаться
👥 Группа:	СП-20-ПД1, 5 курс
📖 Зачетная книжка №:	СД-20-67864
👤 Специальность:	Судебная и прокурорская деятельность Институт права Кафедра гражданско-правовых дисциплин



📅 Учебный план ▾ 📊 Успеваемость ▾ 📅 Расписание 📌 Мои задачи ▾ 💰 Финансы ▾ **📶 Интернет** 🔔 Оповещения ...

Интернет

Получить информацию о настройке подключения к сети Интернет ВВГУ, скорости и стабильности интернет-соединения, объеме трафика, и др., а так же написать в техническую поддержку, можно в [Интернет-системе сервиса абонента ВВГУ \(ИССА\)](#).

Задать вопрос лично можно сотрудникам технической поддержки Центра информационно-технического обеспечения в аудитории 1600 главного корпуса ВВГУ или по телефону +7 (423) 240-40-14

Рисунок 41 - Ссылка раздела «Интернет» навигационного меню